

แนวทางการยืนยันตัวตนของแพทย์ด้วย ThaiID ผ่าน Application Line

สำนักสารสนเทศบริการสุขภาพ
14 พฤษภาคม 2567

ในการยืนยันตัวตนนี้ สำนักสารสนเทศบริการสุขภาพ(สภส.) จะใช้ ชื่อ – สกุล ที่ได้จาก Application ThaiID ของกรมการปกครอง นำไปตรวจสอบกับสมาคมวิชาชีพ หรือแพทย์สภา เพื่อยืนยันคุณสมบัติและความเชี่ยวชาญ

แนวทางการยืนยันตัวตนของแพทย์ด้วย ThaiID ผ่าน Application Line นี้ จะใช้กับระบบที่มีการยืนยันคุณสมบัติแพทย์ ซึ่งในระยะแรกจะใช้กับประกาศคณะกรรมการการแพทย์ตามพระราชบัญญัติประกันสังคม เรื่อง หลักเกณฑ์และอัตราสำหรับประโยชน์ทดแทนในกรณีการรักษาผู้ประกันตนที่ป่วยด้วยโรคหุดหายใจขณะหลับและมีความจำเป็นต้องใช้เครื่องอัดอากาศขณะหายใจเข้า (Continuous Positive Airway Pressure : CPAP) (22 ม.ค. 67) และประกาศกรมบัญชีกลาง ว228 เรื่องหลักเกณฑ์การเบิกจ่ายค่ารักษาพยาบาลสำหรับผู้ป่วยโรคหัดชั้นรุนแรง (24 เม.ย. 67)

1. การเตรียมการ

- Smart Phone ระบบปฏิบัติการ Android รุ่น 8.0 ขึ้นไป หรือ ระบบปฏิบัติการ IOS 11.0 ขึ้นไป
- ลงทะเบียน Application ThaiID ของกรมการปกครอง ใน Smart Phone
- ลงทะเบียน Application LINE ใน Smart Phone

2. สมัครเป็นเพื่อนกับ "PA.Endorser" Line OA ของ สภส.

- ค้นหา Line OA จาก ID : @chi-sp หรือ Scan QR Code



3. การยืนยันตัวตนด้วย ThaiID

- กดเมนู "ยืนยันตัวตน"
- แพทย์กรอกเลขที่ใบประกอบวิชาชีพเวชกรรม แล้วกดปุ่ม "ยืนยันตัวตน ThaiID"
- ระบบแจ้งทำการยืนยันตัวตนด้วย ThaiID ตามกระบวนการที่กรมการปกครองกำหนด
- เมื่อยืนยันตัวตนด้วย ThaiID เรียบร้อยแล้ว ขั้นตอนต่อไปคือ ทำการสมัครเป็นแพทย์ผู้รับรองการเบิกจ่ายโครงการต่างๆ


รายละเอียดและภาพประกอบ แสดงในภาคผนวก ก.

4. การสมัครเป็นแพทย์ที่รับรองการเบิกจ่ายในโครงการต่างๆ

- กดเมนู "โครงการที่รับรองการเบิก"
- ระบบจะเปิด Browser แล้วแพทย์เลือกโครงการที่ต้องการ
- กดปุ่ม "ดูคุณสมบัติแพทย์" เพื่อดูคุณสมบัติแพทย์ตามประกาศฯ
- กดปุ่ม "ดูประกาศ" เพื่อดูประกาศฯ ที่เกี่ยวข้อง
- กดปุ่ม "สมัคร" ที่ตรงกับโครงการที่แพทย์มีคุณสมบัติตรงตามประกาศฯ

รายละเอียดและภาพประกอบ แสดงในภาคผนวก ข.

- บัญชีของแพทย์และการติดต่อกับแพทย์ สภส. จะรักษาความเป็นส่วนตัวของแพทย์และการทำธุรกรรมอย่างเคร่งครัด
- ข้อความที่จะส่งถึงแพทย์มีเฉพาะที่เกี่ยวข้องกับการอนุมัติใบยา/บริการ, การเพิ่มเติมโครงการฯ, การปรับเกณฑ์การเบิกจ่ายที่สำคัญ
- กรณีแพทย์มีข้อสงสัยในการยืนยันตัวตน/แจ้งเป็นแพทย์ผู้รับรองการเบิกจ่าย สามารถกดเมนู "ติดต่อเจ้าหน้าที่" เพื่อสอบถาม
- กรณีแพทย์ไม่ประสงค์แจ้งยืนยันตัวตนผ่านระบบนี้ สภส. จะแจ้งแนวปฏิบัติให้ทราบต่อไป



ภาคผนวก ก.

รายละเอียดและภาพประกอบ การยืนยันตัวตนด้วย ThaiID

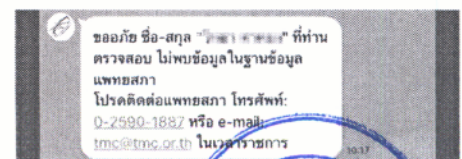
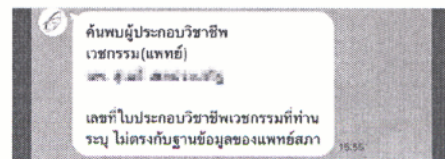
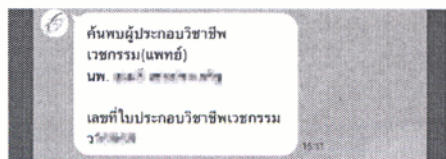


- 1 กดเมนู "ยืนยันตัวตน"
- 2 แพทย์กรอกเลขที่ใบประกอบวิชาชีพเวชกรรม แล้วกดปุ่ม "ยืนยันตัวตน ThaiID"
- 5 ระบบแจ้งทำการยืนยันตัวตนด้วย ThaiID ตามกระบวนการที่กรมการปกครองกำหนด

กรณี เป็นแพทย์
และระบุเลข ว ถูกต้อง

กรณี เป็นแพทย์
และระบุเลข ว ไม่ถูกต้อง

กรณี ไม่ใช่เป็นแพทย์

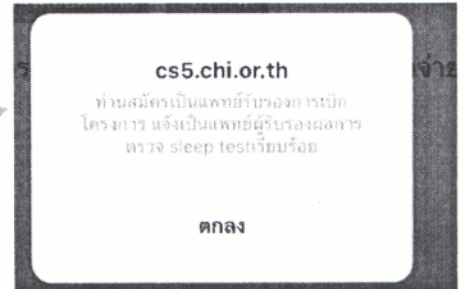






ภาคผนวก ข.

รายละเอียดและภาพประกอบ การสมัครเป็นแพทย์ที่รับรองการเบิกจ่ายในโครงการต่างๆ

กรณี คุณสมบัติแพทย์ตรงตาม
ประกาศฯ



กรณี คุณสมบัติแพทย์
ไม่ตรงตามประกาศฯ

